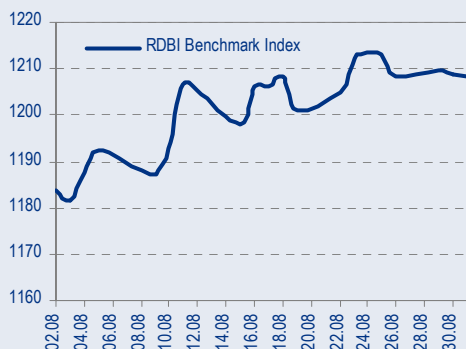
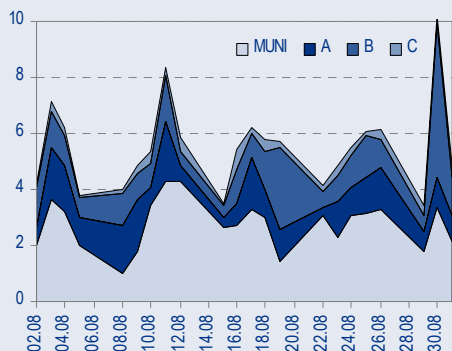




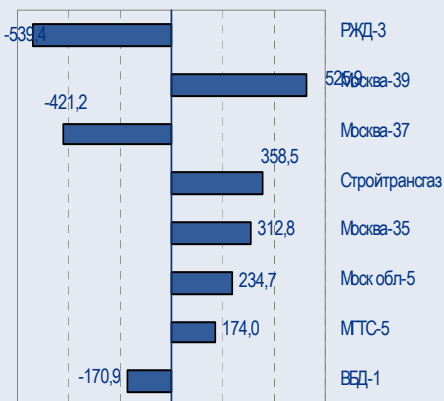
БЕНЧМАРК ИНДЕКС КОРПОРАТИВНЫХ ОБЛИГАЦИЙ



ОБОРОТЫ ВТОРИЧНОГО РЫНКА КОРПОРАТИВНЫЕ И МУНИЦИПАЛЬНЫЕ ОБЛИГАЦИИ (БИРЖА И РПС, МЛРД РУБ.)



ЛИДЕРЫ ТОРГОВЫХ ОБОРОТОВ БИРЖА И РПС, МЛН РУБ. (СО ЗНАКОМ ИЗМЕНЕНИЯ ЦЕНЫ)



МАКРОСТАТИСТИКА

01.09.2005 Пред. день

Остатки на корсчетах ЦБ, млрд руб.	316,6	288,5
Обменный курс ЦБ РФ, руб.	28,5556	28,55
Обменный курс USD/EUR	1,2334	1,2218
Цена на нефть URALS, \$/барр.	60,31	60,36
Резервы ЦБ РФ, млрд \$ *	148,9	3,1
MIBOR, %	4,7	4,3
Ставки overnight (оценка ФК Уралсиб)		
Банки первого круга, %	1,5-1,8	3,5-4,0
Банки второго круга, %	1,8-2,0	4,0-4,3
Банки третьего круга, %	2,0-2,5	4,5-5,0

*Предыдущая неделя

РЫНОК РУБЛЕВЫХ ОБЛИГАЦИЙ

Вчера вечером приятный сюрприз участникам преподнес рынок US Treasuries, где, после выхода слабых экономических данных, доходность индикативных 10-летних казначейских обязательств подошла вплотную к уровню 4%. Суверенные евробонды РФ почти равнозначно выросли в цене, слегка расширив спред к UST. Рост корпоративных еврооблигаций был чуть менее интенсивным.

Ралли в евробондах практически не коснулось рынка рублевых облигаций. Активность всех рыночных сегментов оставалась пониженной, проблески надежды наблюдались в вяло растущих котировках длинных ОФЗ и Москвы-39.

Первый эшелон корпоратов вовсе не пользовался спросом, котировки потеряли в цене в среднем 10-15 б.п.

Вчерашнее ралли на рынке евробондов еще не учтено в ценах рублевых облигаций, поэтому сегодня мы рассчитываем на фундаментально оправданный рост рублевых бумаг. Другим серьезным драйвером для движения цен рублевых выпусков наверх станет укрепляющийся рубль.

Сентябрь обещает стать богатым на первичные размещения месяца. Уже сейчас на сентябрь запланировано порядка 15-20 млрд руб. корпоративных выпусков. Однако пока даже такого предложения явно недостаточно для того, чтобы уравнять силы инвесторов и эмитентов, а значит ситуация на рынке рублевых облигаций остается зависимой в первую очередь от соотношения избыточная ликвидность-ограниченное предложение..... стр.3

ТАКЖЕ В НОМЕРЕ

ЭКОНОМИКА

Министр финансов защищает денежную политику

Выступая вчера на заседании правительства, министр финансов Алексей Кудрин поддержал денежную политику, проводимую ЦБ РФ и правительством, и заявил, что она не приводит к нехватке денег в экономике. Он также добавил, что хотя действия ЦБ РФ и механизм Стабилизационного фонда позволяют стерилизовать большую долю дополнительных денежных доходов, часть денег, которые не поглощает экономика, приводит к постоянному росту ликвидности..... стр.4

ПОЛИТИКА

Ходорковский идет в Думу

..... стр.4

ЛУКОЙЛ

Запасы все богаче

..... стр.5

РОСНЕФТЬ

Налоговый долг Юганскнефтегаза может сократиться

Вчера Московский Арбитражный суд приостановил часть налоговых претензий к Юганскнефтегазу, принадлежащему Роснефти, на общую сумму 1 млрд долл. за 2002 г. (общая задолженность Юганскнефтегаза составляет 4,6 млрд долл.)..... стр.5

РАО «ЕЭС»

Национальная резервная корпорация хочет избавиться от акций энергохолдинга

..... стр.6

МТС

Система намерена приобрести 10,15% МТС у Deutsche Telekom

..... стр.6

СТАТИСТИКА

..... стр.7

Новости

✦ РУСАЛ намерен разместить трехлетние облигации на 6 млрд руб. Проспект эмиссии облигаций компания рассчитывает представить в ФКЦБ до конца июля, а в сентябре осуществить размещение. Организаторами и андеррайтерами займа выступят Росбанк, Газпромбанк и банк «Союз». Привлеченные от размещения деньги будут использованы для пополнения оборотных средств предприятий РУСАЛа. [Прайм-Тасс]

✦ В ответ на претензии Telenor Альфа отрицает, что она недостаточно раскрыла информацию в предложении акционерам Вымпелкома о покупке WellCom. [Reuters]



Новости

- ✦ РУСАЛ намерен разместить трехлетние облигации на 6 млрд руб. Проспект эмиссии облигаций компания рассчитывает представить в ФКЦБ до конца июля, а в сентябре осуществить размещение. Организаторами и андеррайтерами займа выступят Росбанк, Газпромбанк и банк «Союз». Привлеченные от размещения деньги будут использованы для пополнения оборотных средств предприятий РУСАЛа. [Прайм-Тасс]
- ✦ ЕПК планирует разместить облигации на 1 млрд руб. в III квартале текущего года. [АКМ]
- ✦ Владелец 100% Роснефти — Роснефтегаз решил поделиться с правительством акциями нефтяной компании. Как стало известно «Ведомостям», Роснефтегаз передаст правительству одну акцию Роснефти номиналом 1 руб. Сейчас правительство владеет более 99% акций Роснефти через Роснефтегаз, остальное принадлежит ФГУП «Технопромэкспорт». Но оставлять эту долю за Технопромэкспортом, который вскоре планируется акционировать, чиновники не хотят. Ведь если в будущем Технопромэкспорт решат продать, акции Роснефтегаза могут оказаться у частного инвестора, а это в интересы правительства не входит. [Ведомости]
- ✦ Газпром объявил «Нафтогазу Украины» стартовую цену. За стартовую цену Газпром предлагает принять 180 долл. за 1 тыс. кубометров. Представители Нафтогаза, по информации Ё, в ответ пообещали поднять Газпрому транспортный тариф в четыре раза. [Коммерсантъ]
- ✦ В I полугодии 2005 г. российский рынок телекоммуникаций вырос на 26,8% до 13,8 млрд долл. Доля услуг телефонии составляет 75%, включая 33% услуг мобильной связи и 20% фиксированной и междугородней связи. [Прайм-ТАСС]
- ✦ В ответ на претензии Telenor Альфа отрицает, что она недостаточно раскрыла информацию в предложении акционерам Вымпелкома о покупке WellCom. [Reuters]
- ✦ Совет директоров СЛАВИНВЕСТБАНКа утвердил решение о выпуске трехлетних облигаций серии 02. Объем займа составит 900 млн руб. [Cbonds]



Рынок рублевых облигаций

КОММЕНТАРИИ ПО РЫНКУ

Прошедшим днем

Вчера вечером приятный сюрприз участникам преподнес рынок US Treasuries, где, после выхода слабых экономических данных, доходность индикативных 10-летних казначейских обязательств подошла вплотную к уровню 4%. Суверенные евробонды РФ выросли в цене почти равнозначно, лишь слегка расширив спред к UST. Рост корпоративных еврооблигаций был чуть менее интенсивным.

Ралли в евробондах практически не коснулось рынка рублевых облигаций. Активность всех рыночных сегментов оставалась пониженной, проблески надежды наблюдались в вяло растущих котировках длинных ОФЗ и Москвы-39.

Первый эшелон корпоратов вовсе не пользовался спросом, котировки потеряли в цене в среднем 10-15 б.п., но ситуация вскоре должна измениться, поэтому мы прогнозируем прилив покупательского интереса к сектору качественных корпоративных выпусков.

Значение индекса Uralsib-RDBI равно сегодня 1208,181 (-0,427).

Валютный рынок

Слабые экономические данные, вышедшие вчера в США, привели к довольно агрессивной продаже доллара на рынке FOREX. Сейчас евро стоит 1,2337. Сегодня ждем укрепления курса рубля до значений 28,45-28,50 руб.

Денежный рынок

Свободных рублевых средств стало больше – остатки на корсчетах вновь преодолели важный барьер в 300 млрд руб. Ставки overnight – 1,5-1,75%, следующие две недели краткосрочные будут низкими.

Торговые идеи

Вчерашнее ралли на рынке евробондов еще не учтено в ценах рублевых облигаций, поэтому сегодня мы рассчитываем на фундаментально оправданный рост рублевых бумаг.

Из качественных бумаг на покупку мы рекомендуем выпуски: Сибирьтел-3 (7,22%), УрСи-6 (7,07%), Мечел-СГ (7,5%), Газпром-3 (6,53%).

Нашими фаворитами остаются выпуски облигаций Адамант (12,24% на 9,6 мес.) и Волга (12,1% на 19,1 мес.).

Держать выпуски Мечел-ТД, Нутритек, ДжейЭфСи-2, СМАРТС-3, РусАвтоФин.

Сегодня

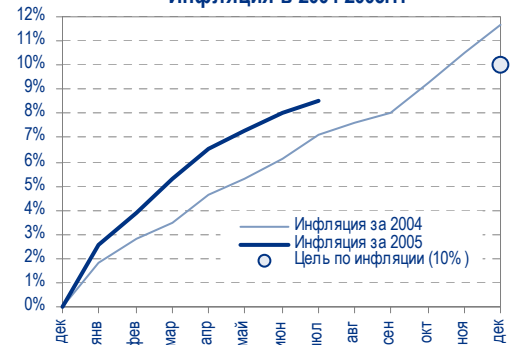
Вчерашнее ралли на рынке евробондов еще не учтено в ценах рублевых облигаций, поэтому сегодня мы рассчитываем на фундаментально оправданный рост рублевых бумаг. Другим серьезным драйвером для движения цен рублевых выпусков наверх станет укрепляющийся рубль.

Среднесрочная перспектива

Сентябрь обещает стать богатым на первичные размещения месяцем. Уже сейчас на сентябрь запланировано порядка 15-20 млрд руб. корпоративных выпусков. Однако пока даже такого предложения явно недостаточно для того, чтобы уравнивать силы инвесторов и эмитентов, а значит ситуация на рынке рублевых облигаций остается зависимой в первую очередь от соотношения избыточная ликвидность-ограниченное предложение.

Анастасия Залеская, zal_av@uralsib.ru

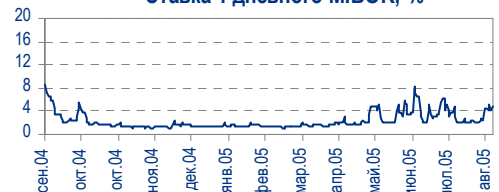
Инфляция в 2004-2005гг.



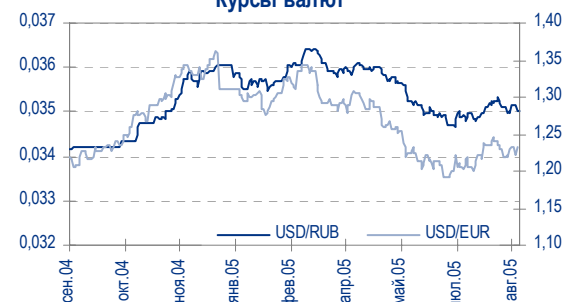
Остатки на корсчетах в ЦБ РФ, млрд руб.



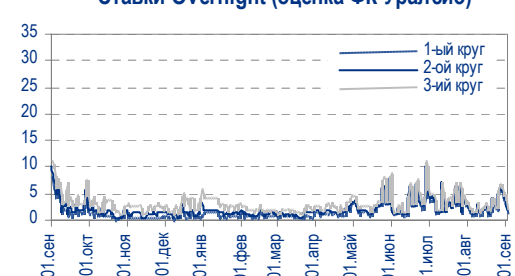
Ставка 1-дневного МИБОР, %



Курсы валют



Ставки Overnight (оценка ФК Уралсиб)





Политика

Ходорковский идет в Думу

Заклученный олигарх хочет стать депутатом. Находящийся в тюрьме бывший глава ЮКОСа Михаил Ходорковский вчера заявил о намерении баллотироваться в Думу от Университетского округа столицы. Место в Думе освободилось после того, как два месяца назад Михаил Задорнов занял пост президента нового филиала Внешторгбанка – «Внешторгбанк-24».

Шансы Ходорковского на участие выборах невелики... Хотя шансы Ходорковского быть избранным в Думу невелики, его решение ясно свидетельствует о том, что интерес бизнесмена к политике остается сильным. Впрочем, политические амбиции Ходорковскому реализовать будет сложно, учитывая грозящее ему тюремное заключение сроком на 9 лет.

...в связи с возможным отклонением апелляции. В соответствии с российским законодательством, любой гражданин РФ может баллотироваться в Думу, если он не находится в заключении. Технически Ходорковского нельзя считать заключенным, поскольку его апелляция рассматривается в суде. Судебные слушания назначены на 14 сентября, а дата окружных выборов в Думу должна быть объявлена Центральной избирательной комиссией (ЦИК) до середины сентября.

Маловероятно, что ЦИК будет торопиться. Наиболее вероятным сценарием в таком случае является отклонение судом апелляции Ходорковского до регистрации кандидатов на выборы, которое автоматически лишит Ходорковского права баллотироваться в Думу. Вчера председатель ЦИК Александр Вешняков заявил, что комиссия планирует провести выборы 4 декабря 2005 г.

Владимир Тухомиров, tih_vi@uralsib.ru

Экономика

Министр финансов защищает денежную политику

Стерилизация денежной массы под контролем... Выступая вчера на заседании правительства, министр финансов Алексей Кудрин поддержал денежную политику, проводимую ЦБ РФ и правительством, и заявил, что она не приводит к нехватке денег в экономике. Он также добавил, что хотя действия ЦБ РФ и механизм Стабилизационного фонда позволяют стерилизовать большую долю дополнительных денежных доходов, часть денег, которые не поглощает экономика, приводит к постоянному росту ликвидности.

...но антиинфляционная политика остается неопределенной. Комментарии Кудрина прозвучали в ответ на озабоченность, выраженную премьер-министром Михаилом Фрадковым, который вчера заявил о том, что проблема инфляции остается нерешенной. В том, что министр финансов выступил в защиту политики, поддерживаемой им в течение длительного времени, нет ничего удивительного, однако его заявление не пролило свет на то, какие новые механизмы, если таковые вообще существуют, правительство планирует использовать в целях сдерживания инфляции, в частности, если цены на нефть продолжат расти.

Бюджетный профицит устанавливает новый рекорд. По оценкам Министерства финансов, в I полугодии 2005 г. объем выданных кредитов реальному сектору экономики увеличился до 21,6% ВВП. За тот же период профицит федерального бюджета достиг исторического максимума –



10,1% от ВВП, при этом доходы бюджета составили 25,6% ВВП, а расходы – 15,5%.

Владимир Тухомиров, tih_vi@uralsib.ru

ЛУКОЙЛ

Запасы все богаче

Успешное замещение резервов. Вчера ЛУКОЙЛ заявил о том, что его запасы возросли на 440 млн барр. в I полугодии 2005 г., на 136% от уровня добычи за период.

Освоение стратегических месторождений приносит плоды. Мы позитивно оцениваем успех усилий компании по замещению резервов, так как он усиливает привлекательность компании по коэффициентам оценки на основе запасов и закладывает основу для роста добычи в будущем.

Резервы прирастают быстрее добычи. Наиболее заметный прирост запасов обеспечен стратегическими нефтяными месторождениями Тимано-Печорский провинции, Западной Сибири и Пермской области. На долю месторождения Ямала приходится наиболее заметный рост запасов газа. В I полугодии 2005 г. добыча нефти ЛУКОЙЛом возросла на 5,1% до 324 млрд барр.

*Каюс Папану, rap_ca@uralsib.ru
Алексей Кормщиков, kor_an@uralsib.ru
Анна Юдина, yud_sa@uralsib.ru*

РОСНЕФТЬ

Налоговый долг Юганскнефтегаза может сократиться

Московский Арбитражный суд приостановил производство по делу налоговых претензий к Юганскнефтегазу в размере 1 млрд долл. Вчера Московский Арбитражный суд приостановил часть налоговых претензий к Юганскнефтегазу, принадлежащему Роснефти, на общую сумму 1 млрд долл. за 2002 г. (общая задолженность Юганскнефтегаза составляет 4,6 млрд долл.). Роснефть предлагает провести экспертную оценку для того, чтобы выяснить, действительно ли Юганскнефтегаз в 2002 г. продавал нефть по цене ниже рыночной, – причина, по которой налоговые власти поставили под сомнение адекватность налогов, выплаченных за тот период.

Благоприятное событие для оценки Роснефти. Если попытки Роснефти оспорить налоговые недоимки Юганскнефтегаза увенчаются успехом, ее стоимость возрастет с 18,7 млрд долл. до свыше 23 млрд долл. (суммарная стоимость компании с учетом долгов и претензий к ЮКОСу), что, в свою очередь, усилит спекулятивный интерес к акциям дочерних компаний Роснефти, среди которых нашими фаворитами являются Пурнефтегаз и Ставропольнефтегаз. (см. таблицу ниже)


Оценка Роснефти с учетом Юганскнефтегаза

млн долл.

Компания	Запасы, млн барр.	Добыча 05, млн барр.	Чистый долг	Миноритарная доля	Прогноз EV	Прогноз справедливой стоимости до налоговых претензий
Роснефть	3 340	166	1 740	789	7 915	5 386
Юганскнефтегаз	11 630	381	2 900	0	18 654	15 754
Роснефть, комбинированная оценка до налоговых претензий					26 570	21 141
Налоговые претензии к ЮганскНГ						4 579
Роснефть, без учета налоговых претензий к ЮганскНГ						16 562
Новый долг для покупки ЮганскНГ						9 380
Прочая задолженность на конец 2004 г.						1 480
Средства от ЮКОСа, согласно последнему постановлению суда						2 240
Стоимость Роснефти, без учета нового долга для финансирования покупки ЮганскНГ						7 942
Возможные дополнительные средства от ЮКОСа, согласно текущему судебному иску						10 760
Суммарная потенциальная стоимость Роснефти с учетом ЮганскНГ и средств (активов) от ЮКОСа						18 702

Источники: оценка УРАЛСИБа

Примечание: Оценка рассчитана на основе средних коэффициентов EV/Запасы и EV/добыча, составляющих соответственно 2,5 долл./барр.н.э. и 45 долл./барр.н.э. для российских компаний первого эшелона

Каюс Папану, rap_ca@uralsib.ru
 Алексей Кормщиков, kor_an@uralsib.ru
 Анна Юдина, yud_sa@uralsib.ru

РАО «ЕЭС»
Национальная резервная корпорация хочет избавиться от акций энергохолдинга

Александр Лебедев расстроен ходом реформ. В интервью «Ведомостям» владелец Национальной резервной корпорации (НРК) Александр Лебедев заявил, что его компания планирует избавиться от энергетических активов. По оценкам рынка, доля НРК в РАО ЕЭС составляет около 3%. По информации «Ведомостей», Александр Лебедев разочарован ходом реформ в энергетике.

Каюс Папану, rap_ca@uralsib.ru
 Алексей Кормщиков, kor_an@uralsib.ru
 Матвей Тайц, tai_ma@uralsib.ru

МТС
Система намерена приобрести 10,15% МТС у Deutsche Telekom

Сильная заинтересованность в МТС. АФК «Система» твердо намерена приобрести пакет акций МТС, принадлежащий Deutsche Telekom, сообщил Интерфакс со ссылкой на главу Системы Владимира Евтушенкова. Евтушенков не предоставил никакой информации, касающейся сроков сделки, однако заявил, что у Deutsche Telekom нет другой возможности, кроме как продать свою долю в МТС Системе.

Риск избыточного предложения сохраняется. Система, несомненно, приобретет долю Deutsche Telekom с дисконтом к ее рыночной цене, что может оказать дополнительное давление на стоимость акций МТС. Более того, даже если Система и приобретет дополнительный пакет акций МТС, она не будет держать его долго. В конце концов он будет продан какому-либо инвестору или на рынке (возможно, частями), поскольку Система планирует принять участие в аукционе по продаже Связьинвеста, для которого ей потребуются средства. Теоретически Система может использовать купленные акции МТС в качестве обеспечения новых заимствований для аукциона по продаже Связьинвеста.

Константин Чернышев, che_kb@uralsib.ru
 Станислав Юдин, yud_sa@uralsib.ru



Рынок рублевых облигаций

Выпуск	Объем выпуска, млн. руб.	Купонная ставка, %	Дата			Месяцев до		Цена	Изм.	Торговый объем, руб.	Котировки		Доходность, %				DVO1	Рейтинг		Сред. бл
			купона	оферты	погаш.	офрт.	погаш.				покупка	продажа	офрт.	погаш.	HPR	текущ.		S&P/M	НИК ойл	
КОРПОРАТИВНЫЕ ОБЛИГАЦИИ																				
ГОСКОМПАНИИ																				
Аижж	1 070	11,00	01.дек.05		01.дек.08		39,6	110,00	-0,20	1 100 000	109,25	110,30		7,61	10,00	2,91			99	
Аижж-2	1 500	11,00	01.фев.06		01.фев.10		53,8	113,00	0,50	13 639 100		113,99		7,63	9,73	3,86			70	
Аижж-3	2 250	9,40	15.окт.05		15.окт.10		62,4				106,45	106,90								
Аижж-4	900	8,70	01.ноя.05		01.фев.12		78,2													
АЛРОСА-19	3 000	16,00	23.окт.05		23.окт.05		1,8	101,50	0,03	10 685 920	101,42	101,55		5,41	5,29	0,15	B/Ba3	A-	422	
ВТБ-3	2 000	14,00	22.фев.06		22.фев.06		5,8	103,55	-0,12	7 249	103,55	103,72		6,24	6,15	0,48	BB+	A	295	
ВТБ-4	5 000	5,60	22.сен.05	25.мар.06	19.мар.09	6,9	43,2	99,63	-0,12	118 560	99,63	99,87	6,31	6,07	5,62	0,53	BB+	A	249	
Газпром-2	5 000	15,00	03.ноя.05		03.ноя.05		2,1				101,66	101,85					BB-/Baa3	A		
Газпром-3	10 000	8,11	23.январ.06		18.январ.07		16,8	102,20	0,00	93 034 538	102,20	102,25		6,52	7,94	1,28	BB-/Baa3	A	-1	
Газпром-4	5 000	8,22	15.фев.06		10.фев.10		54,1	104,20	0,10	75 243 867	104,10	104,25		7,23	7,89	3,72	BB-/Baa3	A	27	
Газпром-5	5 000	7,58	11.окт.05		09.окт.07		25,6			15 277 500	101,61	102,00					BB-/Baa3	A		
Газпром-6	5 000	6,95	09.фев.06		06.авг.09		47,9										BB-/Baa3	A		
РАО ЕЭС-2	3 000	15,00	21.окт.05		21.окт.05		1,7	101,49	0,25	1 042 351	101,31	101,40		4,13	4,06	0,14	B+/ruA+	A-	297	
РЖД-1	4 000	6,59	07.дек.05		07.дек.05		3,3	100,10	-0,20	3 003	100,15	100,40		6,26	6,12	0,26	3+/ruAA+/Baa2	A	429	
РЖД-2	4 000	7,75	07.дек.05		05.дек.07		27,5	102,25	0,05	119 795 888	100,05	103,10		6,77	7,58	2,03	3+/ruAA+/Baa2	A	59	
РЖД-3	4 000	8,33	07.дек.05		02.дек.09		51,8	104,60	-0,12	539 351 849	104,40	104,55		7,18	7,96	3,60	3+/ruAA+/Baa2	A	28	
ТНП	1 000	8,90	09.ноя.05		10.май.06		8,4											B+		
ФСК ЕЭС	5 000	8,80	20.дек.05		18.дек.07		28,0	103,65	-0,13	20 738 537	103,65	103,70		7,17	8,49	2,07	B+/ruA+	A	98	
ФСК ЕЭС-2	7 000	8,25	27.дек.05		22.июн.10		58,5										B+/ruA+	A		
СЫРЬЕ																				
Итера	1 200	13,50	07.дек.05	07.дек.05	07.дек.07	3,3	27,6				101,50	101,58								
Лукойл	6 000	7,25	22.ноя.05	20.ноя.07	17.ноя.09	27,0	51,3	101,06	-0,14	31 839 910	101,10	101,25	6,83	7,07	7,17	3,51	BB/Ba2	A	17	
Новатэк	1 000	9,40	01.дек.05		30.ноя.06		15,2				101,80	102,10								
Норгаз	2 100	16,00	09.ноя.05		09.ноя.05		2,3	101,31	0,20	14 072 262	101,12	101,35		8,94	8,63	0,19		C+	746	
Полиметалл	750	17,50	20.сен.05		21.мар.06		6,7			5 275 000	105,50	105,92						C-		
СУЭК-2	1 000	11,00	17.ноя.05	16.фев.06	15.фев.07	5,6	17,8				101,30	101,80						C		
Татнефть-3	1 500	12,00	30.дек.05		01.июл.06		10,1				101,50	104,60					B/B2	A-		
ТНК-5	3 000	15,00	28.ноя.05		28.ноя.06		15,1			26 568 000	109,06	111,00					BB-/Ba2	A		
МЕТАЛЛУРГИЯ																				
Евраз	1 000	12,50	05.дек.05		05.дек.05		3,2											B1	B+	
Маир	500	12,30	04.окт.05	20.дек.05	03.апр.07	3,7	19,3				101,50	102,44								
Мечел	1 000	7,00	31.январ.06		31.январ.06		5,1	100,00	0,00	1 000	99,00	100,00		7,10	6,96	7,00	0,39	B	419	
Мечел-ТД	3 000	11,75	16.дек.05	16.июн.06	12.июн.09	9,6	46,0	103,41	-0,04	19 652 807	103,35	103,45	7,34	7,10	7,03	11,36	0,75	B-	264	
Мечел-СГ	2 000	10,69	24.ноя.05	25.май.06	22.ноя.07	8,9	27,1			10 230 000	102,25	102,35								
НСММЗ	1 000	12,10	21.ноя.05	22.май.06	19.май.08	8,8	33,1													
РусАлФин	3 000	10,00	12.сен.05		12.сен.05		0,4				100,00	100,25							NR	
РусАлФин-2	5 000	8,00	20.ноя.05		20.май.07		20,9	100,69	-0,01	16 111 000				7,69	7,95	1,54		NR	174	
Северсталь	3 000	8,10	29.дек.05		28.июн.07		22,2					102,00						B+/B1	A-	
ТЧМ-2	1 000	11,00	02.дек.05	02.дек.05	02.дек.07	3,1	27,4				101,35	101,80								
Хайленд Голд	750	12,00	05.окт.05	04.окт.06	02.апр.08	13,3	31,5	101,15	0,15	1 517 250	101,20	101,45	11,31		11,86	0,95			520	
ТЕЛЕКОМУНИКАЦИИ																				
ВолгаТел	1 000	13,00	21.ноя.05		21.фев.06		5,8	103,15	0,09	12 365 130	103,01	103,05		6,38	6,18	12,60	0,46	B/ruA-	B+	313
Вымпелком	3 000	9,90	15.ноя.05		16.май.06		8,6	101,74	-0,09	15 261	101,76	101,88		7,43	7,11	9,73	0,67	BB-/B1	A-	298
Дальсвязь	1 000	15,00	16.ноя.05	16.ноя.05	15.ноя.06	2,6	14,7			31 935 000	106,06	106,45							B-	
МГТС-4	1 500	10,00	26.окт.05	26.апр.06	22.апр.09	7,9	44,3	102,20	0,11	10 220 000	102,10		6,58	6,27	9,78	0,62	B-/ruBBB+	B+	229	
МГТС-5	1 500	8,30	29.ноя.05	29.май.07	25.май.10	21,2	57,6	101,65	0,10	174 020 900	101,50	102,00	7,40		8,17	1,57		B/ruA	B+	148
Мегафон	1 500	11,50	07.дек.05		07.июн.06		9,3											B+/ruA+/B3	B+	
Мегафон-2	1 500	9,28	12.окт.05		11.апр.07		19,6					103,80						B+/ruA+/B3	B+	
Мегафон-3	3 000	9,25	18.окт.05		15.апр.08		31,9	103,41	-0,19	10 444 400	103,42	104,20		7,93	8,94	2,30		B+/ruA+/B3	B+	152
С-3Тел-2	1 500	13,20	05.окт.05	05.окт.05	03.окт.07	1,2	25,4			10 060 000	100,65	101,95						B+/ruA+	B	
С-3Тел-3	1 500	9,25	01.сен.05	28.фев.08	24.фев.11	30,4	66,8											B+/ruA+	B	
Сибирьтел-3	1 530	14,50	13.январ.06		14.июл.06		10,6	106,11	-0,09	80 756 574	106,10	106,34		7,22	6,91	13,67	0,84		B	230
Сибирьтел-4	2 000	12,50	05.январ.06		05.июл.07		22,4				108,10	108,25							B	
Сибирьтел-5	3 000	9,20	28.окт.05		25.апр.08		32,3	103,35	0,09	10 335	103,10	103,30		7,92	8,90	2,32		B	149	
СМАРТС-2	500	10,00	26.дек.05	26.дек.05	26.июн.07	3,9	22,1	100,25	0,05	12 389 055	100,00	100,28	9,32	10,07	9,04	9,98	1,56		B-	422
СМАРТС-3	1 000	15,10	04.окт.05	06.окт.06	29.сен.09	13,4	49,7	104,00	-0,06	38 371 239	103,90	104,00	10,38		14,52	1,00			B-	424
Таттелеком	600	11,75	11.ноя.05		06.май.07		20,4				104,65									
УрСИ-6	3 000	14,25	17.январ.06		18.июн.06		10,7	106,10	-0,01	128 565 567	106,00	106,25		7,07	6,78	13,43	0,85	B/-	B+	212
УрСИ-4	3 000	9,99	03.ноя.05		01.ноя.07		26,4			5 235 000	104,65	104,70						B/-	B+	
УрСИ-5	2 000	9,19	20.окт.05		17.апр.08		32,0			3 102 000	103,20	103,60						B/-	B+	
Центртел-3	2 000	12,35	16.сен.05	19.сен.05	15.сен.06	0,6	12,7	104,70	0,02	4 540 839	104,65	104,74	-36,54	7,70		11,80	0,98	CCC+/ruBB+	B	188
Центртел-4	5 623	13,80	17.фев.06		21.авг.09		48,4	117,16	0,43	160 124 512	117,30	117,45		8,79	11,78	3,51		CCC+/ruBB+	B	203
Центртелеграф	500	16,00	22.ноя.05		22.авг.06		11,9	109,90	2,40	1 099	105,00	109,90		5,62	5,31	14,56	0,96		C	22
ЮТК	1 500	14,24	15.сен.05		14.сен.06		12,6	105,40	0,19	828 434	105,40	105,50		8,87		13,51	0,97	ruBBB/B3	B-	307
ЮТК-2	1 500	12,00	08.фев.06	08.фев.06	07.фев.07	5,4	17,5	101,45	0,05											



Рынок рублевых облигаций

Выпуск	Объем выпуска, млн. руб.	Купонная ставка, %	Дата			Месяцев до		Цена	Изм.	Торговый объем, руб.	Котировки		Доходность, %				DVO1	Рейтинг		Сред. бл
			купона	оферты	погаш.	офрт.	погаш.				покупка	продажа	офрт.	погаш.	HPR	текущ.		S&P/M	НИК ойл	
КОРПОРАТИВНЫЕ ОБЛИГАЦИИ (ПРОДОЛЖЕНИЕ)																				
ПИТ-2	1 500	14,25	26.сен.05	25.сен.06	23.мар.09	13,0	43,3	106,22	0,01	102 388 018	106,15	106,60	8,20		13,42	1,01		C	223	
ПраймДон	1 000	13,50	11.ноя.05		10.ноя.06		14,5											C+		
РосХлебПрод	1 000	12,37	07.дек.05		07.дек.05		3,3	100,05	0,08	84 147 036	99,96	100,15		12,36	11,84	12,36	0,25	B/ruA/A1	1040	
Сальмон-2	150	12,50	04.окт.05		04.окт.05		1,1				100,39	100,58						C-		
ЭФКО	800	15,50	06.сен.05	13.сен.05	05.сен.06	0,4	12,3											C-		
сервис																				
ДжЭфСи	700	14,00	06.окт.05		06.окт.05		1,2	100,60	0,07	9 967 951	100,55	100,60		7,97	7,70	13,92	0,09	C+	708	
ДжЭфСи-2	1 200	14,00	06.дек.05	26.дек.06	04.дек.07	16,1	27,5	102,30	-0,30	100 461 046	102,35	112,45	11,02		13,69	1,16		C+	443	
Евросеть	1 000	16,33	25.окт.05		25.апр.06		7,9	103,00	0,04	11 398 268	102,99	103,08		11,65	10,78	15,85	0,60		740	
Инком-Лада	700	17,00	24.ноя.05	14.дек.06	22.ноя.07	15,7	27,1	105,83	0,23	13 493	105,35	105,83	11,02		16,06	0,98		C	460	
ИстЛайн-2	3 000	11,59	24.ноя.05	23.ноя.06	22.май.08	15,0	33,2	101,78	0,07	1 999 976	101,78	101,85	10,24		11,39	1,09	B-/ruBBB-	NR	347	
Копейка	1 200	9,75	20.сен.05	19.дек.06	17.июн.08	15,8	34,0	102,20	-0,10	21 718 567	102,20	102,50	8,19		9,54	1,17	B-/ruBBB	B	153	
Марта-Финанс	700	14,84	24.ноя.05	25.май.06	22.май.08	8,9	33,2	104,04	-0,14	14 836 331	103,95	104,10	9,16	13,43	8,63	14,26	2,16		700	
Перекресток	1 500	8,81	10.январ.06	11.июл.06	08.июл.08	10,5	34,7				100,80	101,85						B		
Пятёрочка	1 500	11,45	16.ноя.05		12.май.10		57,2				109,26	112,00						B+		
Разгуляй	1 000	14,00	04.дек.05		05.июн.06		9,3	102,20	0,01	74 606	102,20	102,34		11,14	10,53	13,70	0,69		655	
Росинтер	300	17,50	02.сен.05		02.дек.05		3,1											C-		
Росинтер-2	400	11,00	05.окт.05	05.окт.05	02.июл.08	1,2	34,5	100,00	-0,06	11 008 300	100,00	100,09	11,36	12,50	10,82	11,00	2,18		C	601
ЮТэйр	1 000	13,00	23.ноя.05	23.ноя.05	22.ноя.06	2,8	14,9	100,81	0,01	302 430	100,60	100,80	9,41		9,09	12,90	0,22		769	
строительство																				
Адамант	500	14,10	08.дек.05	08.июн.06	05.июн.08	9,4	33,6	102,71	0,21	1 040 448	102,45	102,80	10,56	12,24	9,99	13,73	2,20		C+	579
ГлМосстрой	2 000	13,00	25.ноя.05	27.май.06	27.май.07	9,0	21,1	101,80	-0,54	1 988 195	101,91	102,38	10,84		10,35	12,77	0,66		631	
ЛенСпецСМУ	1 000	15,50	27.окт.05	27.апр.06	22.апр.10	8,0	56,5	101,98	-0,07	2 447 550	101,76	102,14	12,56		11,63	15,20	0,59		828	
ЛСР	1 000	14,00	22.сен.05	23.мар.06	20.мар.08	6,8	31,1	101,44	0,04	457 490	101,36	101,45	11,55		10,62	13,80	0,51		C+	778
Миракс Групп	1 000	12,50	21.фев.06	22.авг.06	19.авг.08	11,9	36,1													
ПИК-5	1 120	13,00	22.ноя.05	23.май.06	20.май.08	8,8	33,1	100,21	0,01	26 912 504	100,15	100,27	13,30		12,65	12,97	0,62		C	881
Стройтрансгаз	3 000	9,60	28.дек.05		25.июн.08		34,3	102,30	0,07	358 500 038	102,25	102,35		8,84		9,38	2,39		233	
СУ-155	1 500	14,00	28.сен.05	30.мар.06	30.мар.07	7,0	19,2				100,40								C+	
энергетика																				
Башкирэн	500	20,00	11.сен.05		11.сен.05		0,4				99,50	100,41							B	
Башкирэн-2	500				22.фев.07		18,0	100,10	-1,03	17 118 301	100,10	101,55							B	
Ленэнерго	3 000	10,25	20.окт.05		19.апр.07		19,9	100,32	-0,63	123 065 165	100,25	100,45		10,27		10,22	1,41		417	
СвердлЭн	500	11,50	01.сен.05	05.сен.05		0,2	18,2												C	
Татэнерго	1 500	9,65	15.сен.05		13.мар.08		30,8				102,50	103,00								
Якутскэнерго	400	16,00	01.сен.05		31.авг.06		12,2												C+	
химия																				
Акрон	600	13,45	01.ноя.05		01.ноя.05		2,1	100,85	-0,24	5 042 500	100,81	101,15		8,57	8,28	13,34	0,16		B	723
Куйбышевазот	600	9,00	15.сен.05	15.дек.05	15.июн.06	3,5	9,6				100,15	100,50							B-	
НИКОСХИМ	1 000	15,00	15.дек.05		14.дек.06		15,7	101,28	0,38	10 128	101,11	101,35		13,51		14,81	1,09	CCC+/ruBB	C	688
НКНХ-3	2 000	9,50	01.сен.05	01.сен.05	01.сен.07	0,0	24,4												B	
НКНХ-4	1 500	9,99	03.окт.05	30.мар.09	26.мар.12	43,6	80,0			1 153 900	104,65	105,55							B	
Салават-2	3 000	9,70	15.ноя.05	13.ноя.07	10.ноя.09	26,8	51,1	104,24	0,27	72 172 751	104,20	104,32	7,98	8,94		9,31	1,97		B+	185
машиностроение																				
ВКМ-Финанс	1 000	10,25	07.дек.05	27.дек.06	04.июн.08	16,1	33,6				100,25	101,70								
ГТ-ТЭЦ-2	1 500	12,50	22.дек.05		22.июн.06		9,8	102,01	-0,09	20 768 270	102,00	102,20		10,05	9,59	12,25	0,74		C	530
ГТ-ТЭЦ-3	1 500	12,04	21.окт.05	20.окт.06	18.апр.08	13,8	32,0	102,40	-0,01	68 631 101	102,41	102,55	9,97		11,76	1,02			C	358
ИРКУТ-2	1 500	16,00	02.ноя.05		02.ноя.05		2,1	101,42	-0,28	46 905 025	101,20	101,55		7,51	7,29	15,78	0,17		B	615
МИГ	1 000	16,00	07.дек.05	15.дек.05	03.июн.09	3,5	45,7	101,33	-0,02	3 685 482	101,31	101,35	10,13		9,73	15,79	0,28		B	803
ОМЗ-4	900	14,25	01.сен.05	01.сен.05	26.фев.09	0,0	42,5												CCC+/ruBB	B-
ПМЗ	1 200	9,70	25.окт.05	25.июл.06	21.июл.09	10,9	47,3												B-	
СалютЭн	3 000	14,00	27.дек.05	27.дек.05	25.дек.07	3,9	28,2	101,62	-0,07	20 026 073	101,60	101,90	8,89		8,64	13,78	0,31		658	
Сатурн	1 500	11,50	22.сен.05	28.мар.06	23.мар.08	7,0	31,2	102,00	0,00	1 020	101,70	102,00	7,77		7,28	11,27	0,54		392	
ТВЗ	750	14,60	10.окт.05	10.окт.05	10.окт.06	1,3	13,5	106,00	0,50	7 420	105,50	106,00	-30,69	8,97		13,77	1,04		B-	277
Трансмаш	1 500	14,00	01.дек.05	01.июн.06	01.дек.07	9,1	27,4					104,19								
УВЗ	2 000	13,36	04.окт.05	08.окт.06	30.сен.08	13,4	37,5				103,80								B-	
автопром																				
АвтоВАЗ-2	3 000	9,20	15.фев.06	14.фев.07	13.авг.08	17,7	35,9	100,65	0,00	28 695 893	100,60	100,65	8,90		9,14	1,29			B	251
АвтоВАЗ-3	5 000	9,70	27.дек.05	27.июн.06	22.июн.10	10,0	58,5	100,87	-0,07	111 023 250	100,82	100,84	8,74		8,43	9,62	0,75		B	394
ИжАвто	1 000	12,50	14.сен.05	14.сен.05	14.мар.07	0,5	18,7	100,26	0,04	63 379 644	100,10	100,20	5,53		5,39	12,47	0,04		C-	502
КамАЗ	1 200	12,30	11.ноя.05	11.ноя.05	11.ноя.06	2,4	14,6				100,60	101,10							C	
РусАвтоФин	500	14,00	19.ноя.05		22.май.06		8,8	102,41	-0,13	327 712	102,41	102,55		10,66	10,04	13,67	0,66		C	618
СОК-Авто	1 100	12,60	27.окт.05	27.апр.06	24.апр.08	8,0	32,2	102,21	-0,09	103 946 890	102,00	102,15	9,21		8,66	12,33	0,61		492	
СС-Авто	1 500	11,25	26.январ.06	25.январ.07	21.январ.10	17,1	53,5	104,25	0,05	10 425	100,42	104,50	8,14		10,79	1,29			B	167
производство																				
Амтел	1 200	12,50	17.ноя.05	22.ноя.05	15.ноя.07	2,8	26,9	100,60	-0,02	382 280	100,66	100,70	9,08		8,74	12,43	0,22		B-	738
Амтелшинпром	600	19,00	23.дек.05		23.дек.05		3,8	103,23	-0,27	3 097	102,61	103,50		8,34	8,11	18,41	0,31			



Рынок рублевых облигаций

Выпуск	Объем выпуска, млн. руб.	Купонная ставка, %	Дата			Месяцев до		Цена	Изм.	Торговый объем, руб.	Котировки		Доходность, %				DVO1	Рейтинг		Сред. бл
			купона	оферты	погаш.	офрт.	погаш.				покупка	продажа	офрт.	погаш.	HPR	текущ.		S&P/M	НИК ойл	
КОРПОРАТИВНЫЕ ОБЛИГАЦИИ (ПРОДОЛЖЕНИЕ)																				
АкБарс	500	8,80	05.окт.05		05.апр.06		7,2					101,60						B-/		
Альфа-Финанс	1 000	8,50	09.дек.05	09.дек.05	14.июн.07	3,3	21,7											B-/ruA+/-		
Альфа-Финанс-2	2 000	8,50	05.окт.05	05.апр.06	31.мар.10	7,2	55,8													
БИН	1 000	14,00	13.окт.05		13.апр.06		7,5													
Зенит	1 000	8,50	22.сен.05	24.мар.06	24.мар.07	6,8	19,0				100,30	100,45								
Импэксбанк	1 000	10,23	20.окт.05	21.апр.06	20.апр.08	7,8	32,1				100,70	100,90						CCC+/B1		
МастерБанк-2	1 000	12,75	25.ноя.05	26.май.06	23.май.08	8,9	33,2	101,49	0,49	1 025 049	101,01	101,85	10,81		10,23	12,56	0,67			629
МКБ	500	11,50	26.окт.05	26.апр.06	25.апр.07	7,9	20,1				99,95	100,00						B1		
ММБ-1	1 000	8,30	14.фев.06		13.фев.07		17,7			16 240 000	101,57	101,57								
Петроком	1 000	15,00	15.сен.05		16.мар.06		6,6			6 275 700	103,60	104,60						B/ruA/A1		
Росбанк	3 000	9,25	13.фев.06	14.фев.07	15.фев.09	17,7	42,1	102,03	0,07	5 101 600	101,88	102,08	7,89			9,07	1,32	B-/B1		150
РСХБанк	3 000	9,00	07.сен.05	07.дек.05	04.июн.08	3,3	33,6	100,45	0,04	301 350	100,40	100,65	7,49		7,15	8,96	0,25			553
РТК Лиз-4	2 250	9,69	11.окт.05	11.апр.06	08.апр.08	7,4	31,7				100,85	101,10							B-	
РусСтанд-2	1 000	14,00	14.дек.05		14.июн.06		9,6	104,60	-0,11	52 926 994	104,60	104,84		8,00	7,61	13,38	0,75	B/ruBBB+		333
РусСтанд-3	2 000	8,40	22.фев.06	01.сен.05	22.авг.07	0,0	24,0	100,23	0,09	59 096 000	100,10	100,25	-53,10			8,38		B/ruBBB+		
РусСтанд-4	3 000	8,99	02.мар.06	02.мар.06	03.мар.08	6,1	30,5			26 081 000		100,55						B/ruBBB+		
ФиниИнвест	1 000	11,50	20.дек.05		20.дек.05		3,7													
ХКФ	1 500	11,25	18.окт.05	18.окт.05	16.окт.07	1,6	25,9											B-		
ХКФ-2	3 000	8,50	15.ноя.05	16.май.06	11.май.10	8,6	57,1	100,17	-0,14	4 175 000	100,00	100,30	8,39		8,05	8,49	0,65	B-		393



Рынок рублевых облигаций (продолжение)

Выпуск	Объем выпуска, млн. руб.	Купонная ставка, %	Дата			Месяцев до		Цена	Изм.	Торговый объем, руб.	Котировки		Доходность, %			DVO1	Рейтинг	Сред. бл
			купона	оферты	погаш.	оферты	погаш.				покупка	продажа	оферты	погаш.	HPR			
МУНИЦИПАЛЬНЫЕ ОБЛИГАЦИИ																		
Башкортостан-4	500	8,02	15.сен.05		13.сен.07		24,8				99,55	100,55					BB-/Ba1	373
Белгор обл-3	300	19,00	20.сен.05		20.дек.05		3,7	103,95	-0,07	16 632 000	103,06	103,95		5,91	5,58	18,28	0,30	
Волг обл	600	13,00	15.дек.05		11.июн.09		46,0	108,64	0,32	159 695	107,40	109,80		8,48		11,97	2,48	
Волг обл-2	700	7,48	22.дек.05		17.июн.10		58,4	108,97	1,77	52 865 000	108,50			8,67		6,86	2,83	
Иркут обл	800	11,00	18.январ.06		22.июл.07		23,0	103,70	-0,11	20 325	103,70	104,00		7,81		10,61	1,27	B
Иркут обл-2	750	11,00	06.сен.05		07.сен.06		12,4											B
Коми-5	500	15,00	24.сен.05		24.дек.07		28,2				112,50	115,00						-/Ba3
Коми-6	700	14,50	14.окт.05		14.окт.10		62,3				117,00	123,99						-/Ba3
Коми-7	1 000	12,00	23.ноя.05		22.ноя.13		100,2	107,18	0,18	518 755	107,50	109,00		8,54		11,20	5,48	-/Ba3
Костром обл-4	800	13,00	13.сен.05		11.мар.08		30,8	108,63	-0,17	7 333 302	108,30	108,60		8,30		11,97	2,23	
Красноярск-4	630	12,50	26.окт.05		27.окт.06		14,1	106,11	-0,13	2 271 740	106,05	106,10		7,13		11,78	1,09	
Краснод край	605	10,50	15.ноя.05		15.май.07		20,7				103,50							
Лен обл-2	800	14,01	14.дек.05		08.дек.10		64,2	125,00	0,99	6 250 000	117,02			8,25		11,21	4,69	V+/ruA+
Лен обл-3	1 300	13,50	16.дек.05		05.дек.14		112,8				122,00	127,40						V+/ruA+
Москва-24	3 000	15,00	02.сен.05		02.сен.05		0,1											BB+/Baa3
Москва-28	3 000	15,00	25.сен.05		25.дек.05		3,9				103,07	104,20						BB+/Baa3
Москва-32	4 000	10,00	25.ноя.05		25.май.06		8,9	103,25	0,03	5 162 443	103,10	103,25		5,55	5,37	9,69	0,70	BB+/Baa3
Москва-35	4 000	10,00	18.сен.05		18.июн.06		9,7	103,65	0,11	312 793 536	103,50	103,65		5,40	5,13	9,65	0,76	BB+/Baa3
Москва-37	4 000	10,00	23.сен.05		23.сен.06		12,9	104,42	-0,17	421 196 618	104,45	104,60		5,81		9,58	1,01	BB+/Baa3
Москва-27	4 000	15,00	20.сен.05		20.дек.06		15,9				111,50	111,70						BB+/Baa3
Москва-31	5 000	10,00	20.ноя.05		20.май.07		20,9	106,15	-0,13	27 594 000	106,07	106,25		6,34		9,42	1,60	BB+/Baa3
Москва-42	3 000	10,00	13.ноя.05		13.авг.07		23,7				106,50							BB+/Baa3
Москва-40	5 000	10,00	26.окт.05		26.окт.07		26,2	107,23	0,03	53 722 230	107,05	107,24		6,53		9,33	1,99	BB+/Baa3
Москва-29	5 000	10,00	05.дек.05		05.июн.08		33,6	108,37	0,05	55 403 283	108,25	108,37		6,74		9,23	2,54	BB+/Baa3
Москва-36	3 900	10,00	16.дек.05		16.дек.08		40,1	109,05	0,02	109 051 091	109,02	109,20		7,00		9,17	2,97	BB+/Baa3
Москва-41	5 000	10,00	30.январ.06		30.июл.10		59,8				108,20	108,33						BB+/Baa3
Москва-38	5 000	10,00	26.дек.05		26.дек.10		64,8	111,65	-0,09	2 121 350	111,60	111,80		7,45		8,96	4,49	BB+/Baa3
Москва-39	4 800	10,00	21.январ.06		21.июл.14		108,2	106,94	0,06	525 946 373	106,95	107,20		7,68		9,35	6,28	BB+/Baa3
Моск обл-3	4 000	11,00	19.февр.06		19.авг.07		23,9	107,63	-0,06	10 763 000	107,55	107,69		6,90		10,22	1,84	3B-/ruAA-/Ba3
Моск обл-4	9 600	11,00	25.окт.05		21.апр.09		44,3	112,19	-0,07	7 068 100	112,10	112,20		7,36		9,80	3,23	3B-/ruAA-/Ba3
Моск обл-5	12 000	10,00	04.окт.05		30.мар.10		55,7	106,71	0,04	234 713 197	106,61	106,72		7,35		9,37	2,47	3B-/ruAA-/Ba3
Нижегор обл-1	1 000	11,80	02.ноя.05		01.ноя.06		14,2	105,10	-0,40	420 400	105,10			7,41		11,23	1,09	3B-/ruAA-/Ba3
Нижегор обл-2	2 500	10,43	03.ноя.05		02.ноя.08		38,6	105,81	-0,19	31 742 500	105,80	106,02		7,68		9,86	2,21	
Новосибирск-2	1 500	13,00	06.сен.05		07.дек.06		15,4											
Новосибирск-3	1 000	4,95	10.январ.06		14.июл.09		47,1	109,59	0,26	32 313 935	109,75	109,85		8,87		4,52	3,31	
Новосиб обл	1 500	13,50	30.окт.05		27.июл.06		11,0	105,13	-0,09	6 024 940	105,02	105,10		7,79	7,37	12,84	0,85	
Новосиб обл-2	2 000	13,30	01.сен.05		29.ноя.07		27,3											
Самар обл-1	1 185	12,00	04.окт.05		04.июл.06		10,2	104,35	-0,12	9 392	104,35	104,75		6,80	6,43	11,50	0,80	BB-/Ba2
Твер Обл-2	600	16,90	24.ноя.05		23.ноя.06		15,0				111,25	111,40						
Томск	300	13,00	24.ноя.05		22.ноя.07		27,1	105,16	-0,29	11 778 130	105,13			9,25		12,36	1,49	
Томск обл-1	500	12,00	26.январ.06		27.июл.06		11,0	103,00	1,30	412 000	103,01	104,70		8,09	7,81	11,65	0,84	ruA
Томск обл-2	600	12,00	13.окт.05		13.окт.07		25,8	105,69	0,19	3 171	105,30	105,70		7,78		11,35	1,92	ruA
Уфа-3	400	10,03	17.январ.06		18.июл.06		10,7				101,81	103,03						B
Уфа-4	500	10,03	06.дек.05		03.июн.08		33,6				104,35							B
Хаб край-5	700	12,00	05.окт.05		05.окт.06		13,3				103,30	103,45						
ХМАО	1 000	15,00	08.дек.05		08.дек.05		3,3				100,30							BB/ruAA
ХМАО-2	3 000	12,00	26.ноя.05		27.май.08		33,3	112,00	-0,08	112 862 005	111,67			7,22		10,71	2,55	BB/ruAA
Чувашия-2	500	9,00	12.окт.05		13.апр.07		19,7	102,37	0,00	2 547 989				7,40		8,79	1,45	
Якутия-3	800	12,00	20.сен.05		17.июн.08		34,0				106,01							ruA-
Якутия-4	1 000	14,00	15.сен.05		16.мар.06		6,6	104,26	0,07	2 250 894	104,15			5,58	5,27	13,43	0,52	ruA-
Якутия-5	2 000	10,00	20.окт.05		21.апр.07		19,9	102,36	-0,02	3 459 807	102,35	102,40		7,45		9,77	1,47	ruA-
Якутия-25006	2 000	10,00	17.ноя.05		13.май.10		57,2	107,99	0,24	4 320 718	106,80			7,93		9,26	3,44	ruA-
ЯНАО	1 800	11,00	05.февр.06		03.авг.08		35,6			53 600 000								BB-/ruA/B1
Яросл обл-2	1 000	13,28	04.окт.05		03.июл.07		22,4	109,05	0,18	2 082 810	109,02	109,10		7,91		12,18	1,69	
Яросл обл-3	1 000	12,50	17.ноя.05		17.ноя.06		14,8				103,90	104,20						
Яросл обл-4	1 000	11,00	22.ноя.05		26.май.09		45,5	107,74	0,04	969 660	107,45	107,74		8,27		10,21	3,18	
ГОСУДАРСТВЕННЫЕ ОБЛИГАЦИИ																		
ОФЗ 27018	14 000	12,00	14.сен.05		14.сен.05		0,5	100,44	-0,06	4 018		100,44		0,51	0,51	11,95	0,04	
ОФЗ 27022	21 296	8,00	16.ноя.05		15.февр.06		5,6				100,80	101,80						
ОФЗ 27024	15 001	7,50	19.окт.05		19.апр.06		7,7				101,65	102,00						
ОФЗ 45002	2 760	10,00	01.февр.06		02.авг.06		11,2	104,40	-0,30	12 528 000	104,40	104,49		5,10	4,97	9,58	0,90	
ОФЗ 45001	28 356	10,00	16.ноя.05		15.ноя.06		14,7				103,15	103,20						
ОФЗ 27025	25 806	7,50	14.сен.05		13.июн.07		21,7	101,90	-0,02	143 679	101,80	101,90		5,81		7,36	1,63	
ОФЗ 27019	8 800	10,00	18.январ.06		18.июл.07		22,9				107,12	108,40						
ОФЗ 27020	8 800	10,00	08.февр.06		08.авг.07		23,6				107,17	110,00						
ОФЗ 25058	31 866	6,30	02.ноя.05		30.апр.08		32,4	99,99	0,03	118 939 954	99,98	100,00		6,45		6,30	2,33	
ОФЗ 46001	60 000	10,00	14.сен.05		10.сен.08		36,9	107,99	-0,24	82								

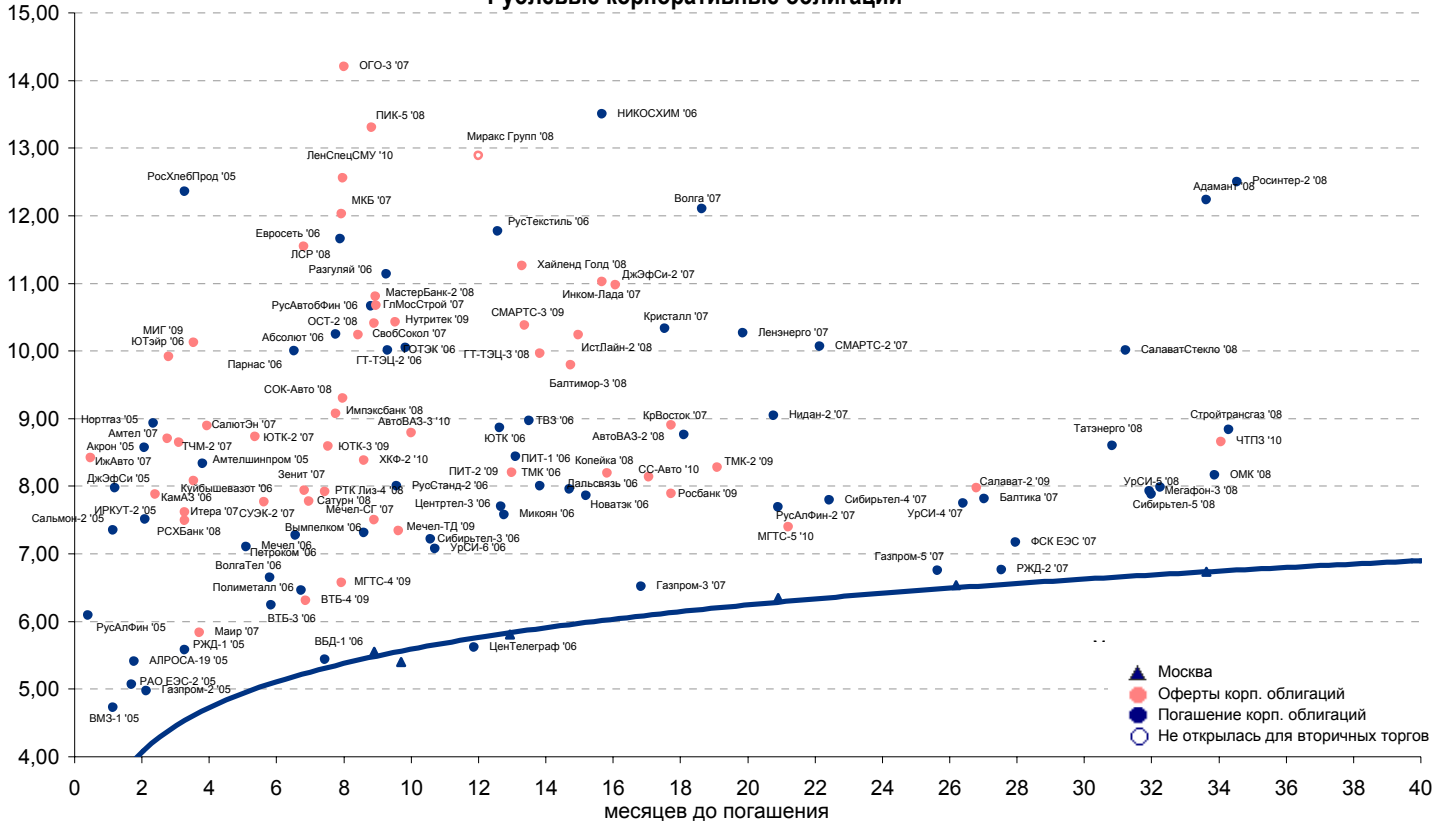


Рынок еврооблигаций

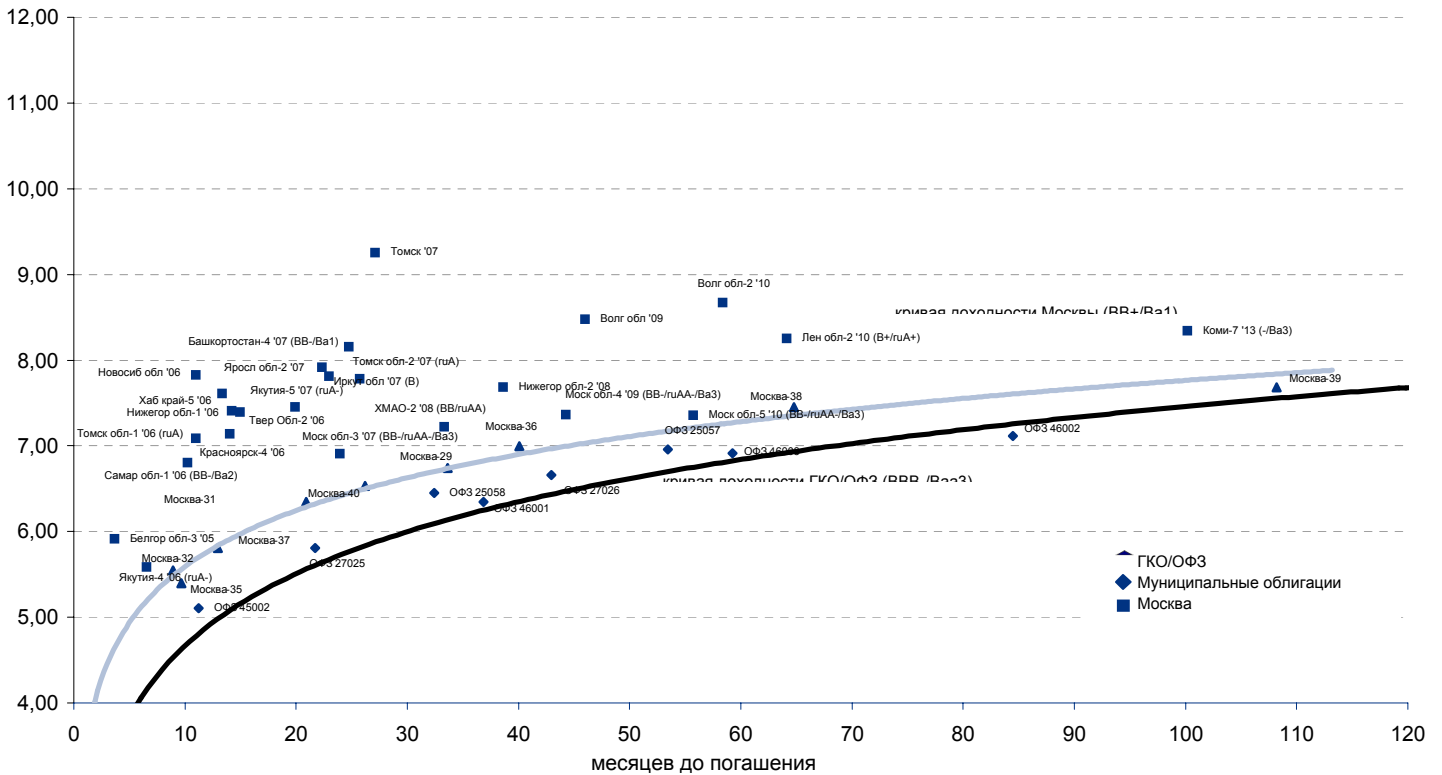
Выпуск	Объем, тыс. ед.	Купон	Дата погашения	Дата след. Купона	Цена закрытия	Изменение, %	Доходность, %		Спрэд к индикатору, б.п.	Мод. дюрация
							погашения	текущая		
СУВЕРЕННЫЕ ОБЛИГАЦИИ										
Russia '07	\$ 2 400 000	10,00	26 июн 07	26 дек 05	109,43	0,06	4,49	9,14	68,1	1,64
Russia '10	\$ 2 820 041	8,25	31 мар 10	30 сен 05	108,60	0,26	6,06	7,60	220,5	3,69
Russia '18	\$ 3 466 671	11,00	24 июл 18	24 янв 06	151,81	0,70	5,37	7,25	120,5	7,98
Russia '28	\$ 2 500 000	12,75	24 июн 28	24 дек 05	186,95	1,44	5,66	6,82	138,9	10,74
Russia '30	\$ 18 400 000	5,00	31 мар 30	30 сен 05	114,31	1,14	5,34	4,37	130,7	8,04
MinFin V	\$ 2 837 000	3,00	14 май 08	14 май 06	95,15	0,26	4,97	3,15	116,1	2,47
MinFin VI	\$ 1 750 000	3,00	14 май 06	14 май 06	99,05	0,05	4,38	3,03	56,9	0,67
MinFin VII	\$ 1 750 000	3,00	14 май 11	14 май 06	89,23	0,65	5,24	3,36	129,6	4,98
MinFin VIII	\$ 1 322 000	3,00	14 ноя 07	14 ноя 05	97,07	0,17	4,42	3,09	61,2	2,07
Aries '07	eur 2 000 000	5,41	25 окт 07	25 окт 05	105,85	0,08	2,61	5,11		0,14
Aries '09	eur 1 000 000	7,75	25 окт 09	25 окт 05	117,16	0,21	3,24	6,61	-61,4	3,42
Aries '14	\$ 2 435 500	9,60	25 окт 14	25 окт 05	131,31	0,86	5,24	7,31	121,0	6,34
МУНИЦИПАЛЬНЫЕ ОБЛИГАЦИИ										
Москва '06	eur 400 000	10,95	28 апр 06	28 апр 06	105,40	-0,02	2,32	10,39	-206,3 / -149,4	0,63
Москва '11	eur 374 000	6,45	12 окт 11	12 окт 05	113,21	0,51	5,68	5,70	44,1 / 173,7	5,55
КОРПОРАТИВНЫЕ ОБЛИГАЦИИ										
АЛРОСА '08	\$ 500 000	8,13	06 май 08	06 ноя 05	107,29	0,42	5,16	7,57	13,1 / 132,9	2,34
АЛРОСА '14	\$ 500 000	8,88	17 ноя 14	17 ноя 05	117,10	1,10	6,39	7,58	75,0 / 240,6	6,35
Alfa-Bank '05	\$ 175 000	10,75	19 ноя 05	19 ноя 05					#VALUE! / #####	#N/A N.A.
Alfa-Bank '06	\$ 190 000	8,00	13 апр 06	13 окт 05	101,48	0,01	5,45	7,88	164,2 / 172,4	0,57
Alfa-Bank '07	\$ 150 000	7,75	09 фев 07	09 фев 06	101,77	0,07	6,42	7,62	193,5 / 261,5	1,33
Банк Москвы '09	\$ 250 000	8,00	28 сен 09	28 сен 05	107,29	0,50	5,95	7,46	14,5 / 209,3	3,35
Банк Москвы '10	\$ 300 000	7,38	26 ноя 10	26 ноя 05	105,72	0,51	6,08	6,98	10,4 / 217,8	4,24
ВБД '08	\$ 150 000	8,50	21 май 08	21 ноя 05	103,92	0,63	6,88	8,18	185,1 / 305,0	2,34
ВТБ '08	\$ 550 000	6,88	11 дек 08	11 дек 05	105,00	0,51	5,19	6,55	-24,7 / 134,3	2,87
ВТБ '11	\$ 450 000	7,50	12 окт 11	12 окт 05	109,07	0,56	5,72	6,88	-25,7 / 178,6	4,25
ВТБ '15	\$ 750 000	6,32	04 фев 15	04 фев 06	102,67	0,56	6,61	6,15	56,7 / 258,1	3,80
ВТБ '35	\$ 1 000 000	6,25	02 июл 35	02 янв 06	101,76	0,96	6,12	6,14	45,9 / 184,8	13,43
Вымпелком '09	\$ 450 000	10,00	16 июн 09	16 дек 05	110,07	0,60	6,92	9,08	130,9 / 306,3	3,10
Вымпелком '10	\$ 300 000	8,00	11 фев 10	11 фев 06	103,92	0,49	6,95	7,70	89,9 / 307,8	3,68
Вымпелком '11	\$ 300 000	8,38	22 окт 11	22 окт 05	106,29	0,89	7,09	7,88	118,0 / 315,8	4,65
Газпром '07	\$ 500 000	9,13	25 апр 07	25 окт 05	106,75	0,11	4,77	8,55	28,3 / 96,4	1,48
Газпром '09	\$ 700 000	10,50	21 окт 09	21 окт 05	119,14	0,60	5,27	8,81	-79,2 / 141,3	3,32
Газпром '10	eur 1 000 000	7,80	27 сен 10	27 сен 05	117,45	0,28	3,93	6,64	-213,5 / 7,0	4,01
Газпром '13	\$ 1 750 000	9,625	01 мар 13	01 мар 06	123,00	0,83	5,79	7,83	-26,9 / 185,4	5,55
Gazstream '13	\$ 646 500	5,625	22 июл 13	22 янв 06	100,52	0,47	5,54	5,60	-10,9 / 160,2	6,25
Газпром '15	eur 1 000 000	5,875	01 июн 15	01 июн 06	108,43	0,33	4,77	5,42	-71,1 / 73,8	7,32
Газпром '20	\$ 1 250 000	7,201	01 фев 20	01 фев 06	109,21	0,94	6,22	6,59	/ 219,2	4,71
Газпром '34	\$ 1 200 000	8,625	28 апр 34	28 окт 05	127,59	1,96	6,39	6,76	72,7 / 235,7	12,03
Газпромбанк '05	eur 150 000	9,75	04 окт 05	04 окт 05	100,61	-0,01	1,69	9,69	-269,5 / -212,2	0,08
Газпромбанк '08	\$ 1 050 000	7,25	30 окт 08	30 окт 05	104,76	0,35	5,58	6,92	24,6 / 173,7	2,74
Евраз '06	\$ 175 000	8,88	25 сен 06	25 сен 05	103,02	0,21	5,87	8,62	148,6 / 213,7	0,96
Евраз '09	\$ 300 000	10,88	03 авг 09	03 фев 06	113,53	0,51	6,86	9,58	118,2 / 300,6	3,19
Зенит '06	\$ 125 000	9,25	12 июн 06	12 дек 05	102,09	0,03	6,38	9,06	188,9 / 256,9	0,72
МБРР '08	\$ 150 000	8,63	03 мар 08	03 мар 06	102,84	0,44	7,36	8,39	242,6 / 353,1	2,21
МДМ-Банк '05	\$ 200 000	10,75	16 дек 05	16 дек 05	101,72	-0,04	4,32	10,57	50,7 / 58,9	0,27
МДМ-Банк '06	\$ 200 000	9,38	23 сен 06	23 сен 05	104,13	0,12	5,21	9,00	139,4 / 139,8	0,91
Мегафон '09	\$ 375 000	8,00	10 дек 09	10 дек 05	103,96	0,53	6,91	7,70	97,7 / 304,3	3,52
ММК '08	\$ 300 000	8,00	21 окт 08	21 окт 05	104,94	0,41	6,23	7,62	94,6 / 239,0	2,67
МТС '08	\$ 400 000	9,75	30 янв 08	30 янв 06	108,83	0,29	5,75	8,96	126,2 / 189,3	2,13
МТС '10	\$ 400 000	8,38	14 окт 10	14 окт 05	108,35	0,84	6,43	7,73	9,9 / 252,6	4,04
МТС '12	\$ 400 000	8,00	28 янв 12	28 янв 06	107,05	1,05	6,63	7,47	77,1 / 268,9	4,97
НИКойл '07	\$ 150 000	9,00	19 мар 07	19 сен 05	103,30	-0,18	6,69	8,71	220,7 / 288,7	1,37
НОМОС '07	\$ 125 000	9,13	13 фев 07	13 фев 06	103,23	0,46	6,71	8,84	222,7 / 290,7	1,33
Норникель '09	\$ 500 000	7,13	30 сен 09	30 сен 05	103,95	0,73	6,01	6,85	17,0 / 215,7	3,40
Петрокоммерц '07	\$ 120 000	9,00	09 фев 07	10 фев 06	103,64	0,47	6,28	8,68	179,2 / 247,3	1,32
Промсвбанк '06	\$ 200 000	10,25	27 окт 06	27 окт 05	103,47	0,11	7,02	9,91	263,5 / 320,5	1,03
Промстройбанк '08	\$ 300 000	6,88	29 июл 08	29 янв 06	103,24	0,42	5,64	6,66	42,6 / 178,8	2,59
РБР '08	\$ 170 000	6,50	11 авг 08	11 фев 06	102,18	0,28	5,68	6,36	43,1 / 182,3	2,63
Росбанк '09	\$ 300 000	9,75	24 сен 09	24 сен 05	105,51	0,23	8,14	9,24	207,4 / 426,3	2,30
Роснефть '06	\$ 150 000	12,75	20 ноя 06	20 ноя 05	109,06	0,06	4,89	11,69	51,0 / 107,9	1,09
РусСтандарт '07	\$ 300 000	8,75	14 апр 07	14 окт 05	102,91	0,05	6,80	8,50	156,0 / 285,6	1,43
РусСтандарт '08	\$ 300 000	8,13	21 апр 08	21 окт 05	102,69	0,24	6,98	7,91	200,6 / 315,2	2,27
Сбербанк '06	\$ 1 000 000	5,41	24 окт 06	26 окт 05	101,43	0,04	4,33	5,33	/	1,43
Сбербанк '15	\$ 1 000 000	6,23	11 фев 15	11 фев 06	101,69	0,51	6,53	6,13	49,0 / 250,1	3,82
Северсталь '09	\$ 325 000	8,63	24 фев 09	24 фев 06	105,71	0,54	6,75	8,16	123,5 / 290,0	2,97
Северсталь '14	\$ 375 000	9,25	19 апр 14	19 окт 05	110,69	0,85	7,54	8,36	182,3 / 350,8	5,85
Сибнефть '07	\$ 400 000	11,50	13 фев 07	13 фев 06	108,75	0,07	5,09	10,58	60,3 / 128,4	1,32
Сибнефть '09	\$ 500 000	10,75	15 янв 09	15 янв 06	115,65	0,32	5,57	9,30	108,0 / 176,1	2,83
SINEK '15	\$ 250 000	7,70	03 авг 15	03 фев 06	103,49	0,42	7,00	7,44	145,2 / 297,4	6,87
Система '08	\$ 350 000	10,25	14 апр 08		108,86	0,24	6,49	9,42	200,2 / 263,2	2,21
Система '11	\$ 350 000	8,88	28 янв 11	28 янв 06	107,73	0,69	6,76	8,24	79,1 / 285,7	4,25
ТНК '07	\$ 700 000	11,00	06 ноя 07	06 ноя 05	111,62	0,12	5,24	9,86	75,6 / 143,7	1,88
Уралсиб '06	\$ 140 000	8,88	06 июл 06	06 янв 06	102,29	0,09	5,99	8,68	160,7 / 217,6	0,79
ХКФ '08	\$ 150 000	9,13	04 фев 08	04 фев 06	104,02	0,42	7,27	8,77	240,4 / 344,6	2,13



Рублевые корпоративные облигации

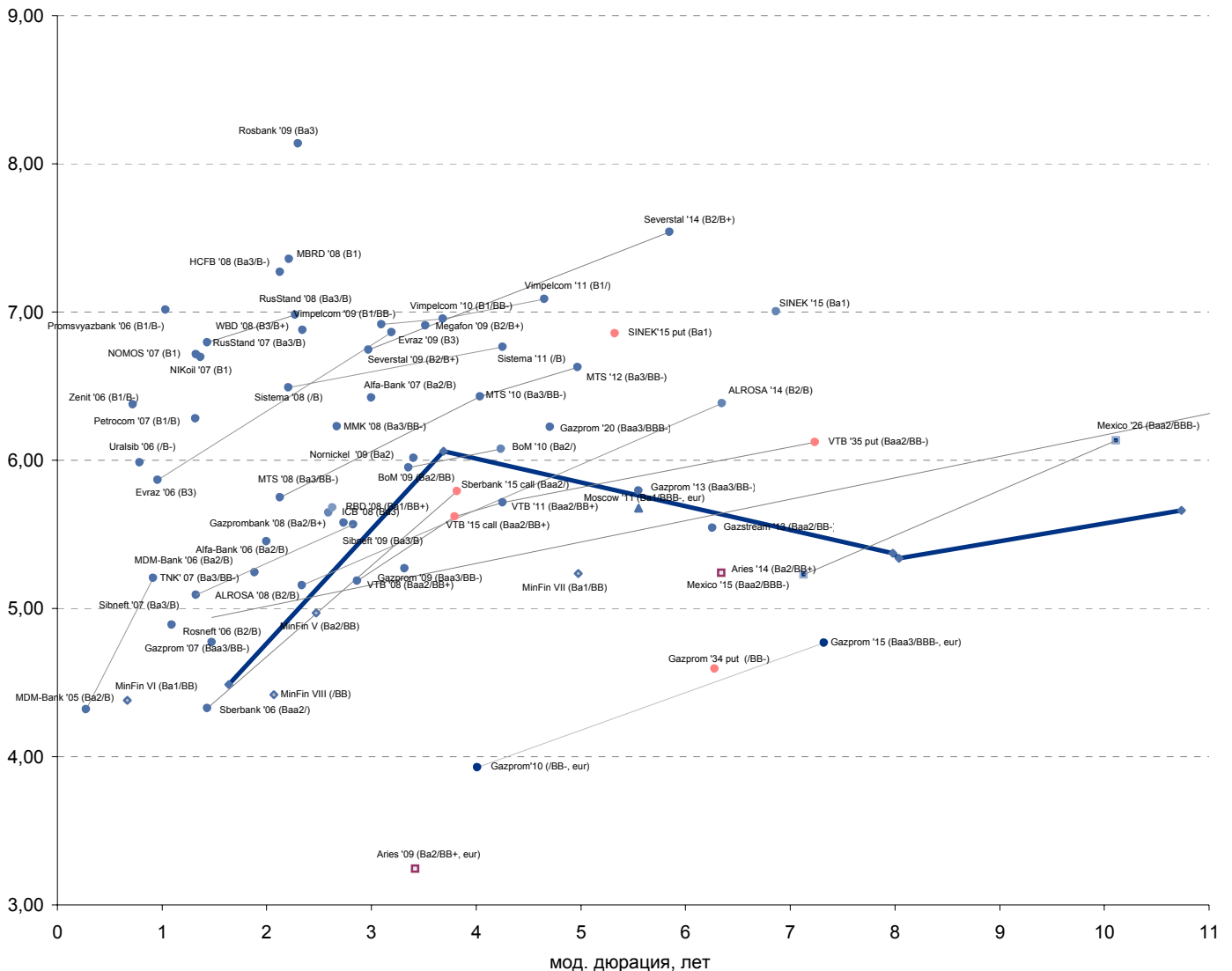


Рублевые муниципальные облигации





Рынок внешних долгов (по дюрации обязательств)



Планируемые размещения

Дата	Выпуск	Организаторы	Объем размещ	Параметры	Оферта
02 сен 05	ОФЗ46017, -018, 25057, -058	Минфин	2 000	-	-
06 сен 05	Росконтракт	ФК УРАЛСИБ	700	2 года.	1 год
07 сен 05	Медведь-Финанс	ВБРР	750	5 лет.	1 год
14 сен 05	Финанс-Инвест-2	ОФГ, Дойчебанк	2 500	2 года.	1 год
14 сен 05	ОФЗ 46017	Минфин	6 000	-	-
сен 05	Русский Стандарт-5	Газпромбанк, ING	2 500	5 лет.	1,5 года
сен 05	НСММЗ CLN	ФК УРАЛСИБ	50 USD mln	1,5 года	-
сен 05	Очаково-2	КБ Преодоление	1 500	3 года. Ставка купонов на весь срок обращения определяется в ходе конкурса	?
сен 05	7 Континент CLN	МДМ-Банк	90 USD mln	2 года.	-
Итого:			13 250		

Всего оферт корпоративных выпусков в сен-окт	17 750
Всего погашений корпоративных выпусков в сен-окт	10 795
Всего погашений муниципальных выпусков в сен-окт	3 000
Всего погашений ОФЗ в сен-окт	14 000
Итого погашений:	27 795



Бизнес-блок операций с долговыми инструментами

Руководитель бизнес-блока

Александр Пугач, apugach@uralsib.ru

Сергей Шемардов, клиентский менеджер, she_sa@uralsib.ru

Елена Довгань, клиентский менеджер, dov_en@uralsib.ru

Анна Карпова, клиентский менеджер, kar_am@uralsib.ru

Татьяна Архипова, клиентский менеджер, tarkhipova@uralsib.ru

Александр Чекин, аналитик, cek_aa@uralsib.ru

Андрей Дабига, трейдер по еврооблигациям, dab_ay@uralsib.ru

Андрей Борисов, трейдер РЕПО, bor_av@uralsib.ru

Борис Гинзбург, старший аналитик, bginzburg@uralsib.ru

Анастасия Залеская, аналитик, zal_av@uralsib.ru

Управление рынков долгового капитала

Руководитель управления

Дмитрий Волков, vda@uralsib.ru

Илья Зимин, директор, zimin@uralsib.ru

Гузель Тимошкина, ст. специалист, tim_gg@uralsib.ru

Дарья Сонюшкина, ст. специалист, son_da@uralsib.ru

Аналитическое управление

Руководитель управления

Петру Вадува, vad_pe@uralsib.ru

Заместитель руководителя управления

Константин Чернышев, che_kb@uralsib.ru

Стратегия

Петру Вадува, руководитель управления, vad_pe@uralsib.ru

Владимир Савов, ст. аналитик, sav_vn@uralsib.ru

Мария Плотникова, аналитик, plo_my@uralsib.ru

Наталья Майорова, аналитик, mai_ng@uralsib.ru

Металлургия/Машиностроение

Вячеслав Смольянинов, ст. аналитик, smo_vb@uralsib.ru

Кирилл Чуйко, аналитик, chu_ks@uralsib.ru

Телекоммуникации

Константин Чернышев, ст. аналитик, che_kb@uralsib.ru

Станислав Юдин, аналитик, yud_sa@uralsib.ru

Нефть и газ / Энергетика

Каюс Рапану, ст. аналитик, rap_ca@uralsib.ru

Алексей Кормщиков, аналитик, kor_an@uralsib.ru

Матвей Тайц, аналитик, tai_ma@uralsib.ru

Анна Юдина, аналитик, udi_an@uralsib.ru

Банки

Владимир Савов, ст. аналитик, sav_vn@uralsib.ru

Потребительский сектор

Марат Ибрагимов, ст. аналитик, ibr_my@uralsib.ru

Экономика России

Владимир Тихомиров, ст. экономист, tih_vi@uralsib.ru

Редактирование/Полиграфия/Перевод

Марк Брэдфорд, ст. редактор (англ. яз.),
bra_ms@uralsib.ru

Кристофер Роуз, редактор (англ. яз.),
ros_ch@uralsib.ru

Юлия Прокопенко, ст. редактор,
pro_ja@uralsib.ru

Андрей Пятигорский, ст. редактор,
pya_ae@uralsib.ru

Юлия Крючкова, переводчик/редактор, kru_jo@uralsib.ru

Интернет / Базы данных

Мария Плотникова, аналитик, plo_my@uralsib.ru

Кирилл Братанич, специалист, bra_kv@uralsib.ru

Настоящий бюллетень предназначен исключительно для информационных целей. Ни при каких обстоятельствах этот бюллетень не должен использоваться или рассматриваться как оферта или предложение делать оферты. Несмотря на то, что данный материал был подготовлен с максимальной тщательностью, УРАЛСИБ не дает никаких прямых или косвенных заверений или гарантий в отношении достоверности и полноты включенной в бюллетень информации. Ни УРАЛСИБ, ни агенты компании или аффилированные лица не несут никакой ответственности за любые прямые или косвенные убытки от использования настоящего бюллетеня или содержащейся в нем информации.

Все права на бюллетень принадлежат ООО «УРАЛСИБ Кэпитал», и содержащаяся в нем информация не может воспроизводиться или распространяться без предварительного письменного разрешения. © УРАЛСИБ 2005